



**N-FORCE**  
con comando PTO






**N-FORCE**  
senza comando PTO

# Nuovo comando pneumatico

## **N-Force** TOP CLASS PTO/VALVE CAB SWITCH

Con la presente abbiamo il piacere di informarvi che è disponibile il nuovo comando pneumatico N-FORCE per l'azionamento della PTO e del cassone ribaltabile.

Versioni disponibili:	Ritorno cloche		
	Automatico "CE" 	Manuale (con blocco salita/discesa) 	Manuale (con blocco discesa) 
<b>Disinserita</b> (Sblocco automatico PTO)	100-001-71003	100-001-71094	100-001-71209
<b>Inserita</b>	100-001-71030	100-001-71067	
<b>Senza comando PTO</b>	100-001-71110	100-001-71101	100-001-71218

### Caratteristiche:

- Innesto PTO con leva rossa separata dal comando salita-discesa
- Leva PTO con innesto in gomma per migliorare la presa
- Interruttore e led di segnalazione PTO incorporati
- Pressione max 12 bar
- Possibilità di utilizzo pressostato per comandi ausiliari
- Raccordi innesto rapido compresi